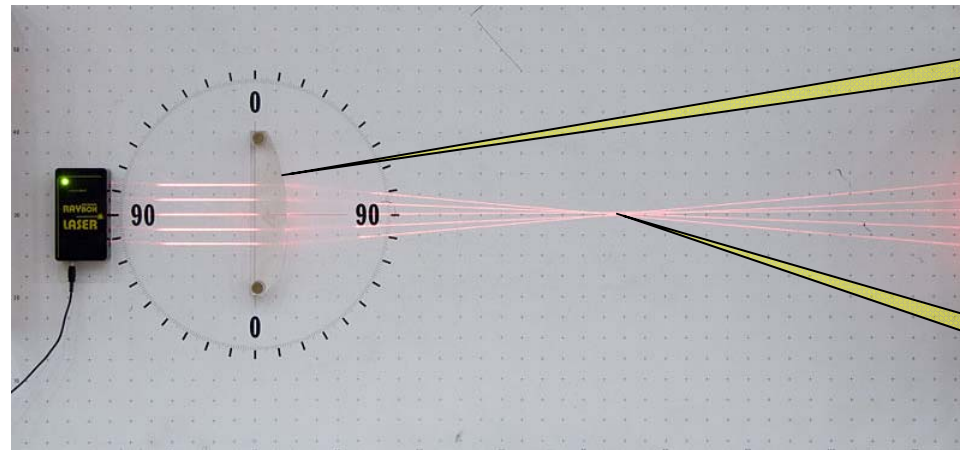


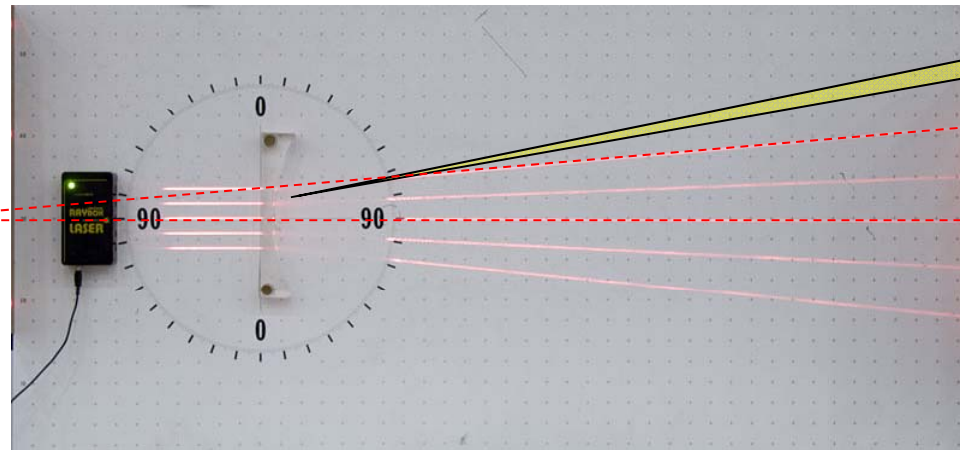
Experimente vom 29.06.2011

N4 Optiktafel:



Sammellinse

Fokus




Zerstreuungslinse

**negative
Fokusslänge**

Experimente vom 29.06.2011

N1 Modell der Augenlinse:



→ beim Auge ist die Bildweite fest und die Brennweite der Linse wird angepasst (Akkommodation)

→ das Bild steht somit auf dem Kopf und muss durch das Gehirn korrigiert werden